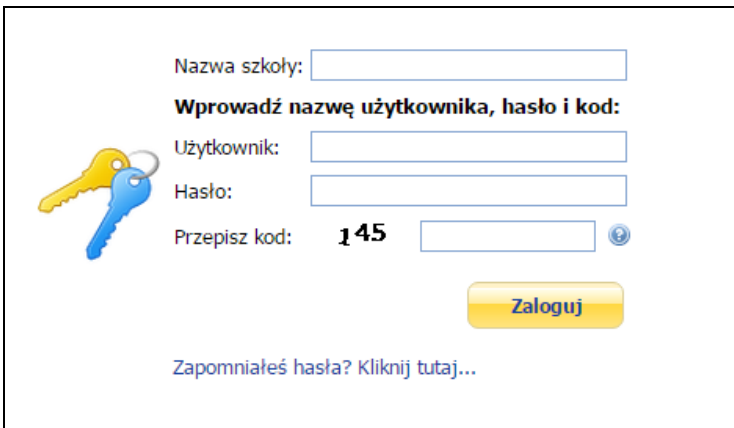


Panel rodzica/ucznia

Ta forma dziennika internetowego umożliwia każdemu rodzicowi oraz uczniowi, który jest wprowadzony w systemie, bieżący dostęp do informacji.

Kolejne kroki wykonywane przez rodzica/ucznia w celu przeglądania danych poprzez stronę:

- 1) uruchomienie przeglądarki (Mozilla Firefox, IE, Opera lub Chrome),
- 2) wpisanie adresu internetowego iDziennika (www.idziennik.edu.pl/idziennik) – w oknie przeglądarki powinna się ukazać strona logowania do systemu,
- 3) w oknie logowania (Rysunek) należy wprowadzić nazwę szkoły, login i hasło wygenerowane przez system.




Nazwa szkoły:

Wprowadź nazwę użytkownika, hasło i kod:

Użytkownik:

Hasło:

Przepisz kod: **145** 

[Zapomniałeś hasła? Kliknij tutaj...](#)

Rysunek 87. **Okno logowania do systemu.**

Po zalogowaniu się do systemu rodzic ma możliwość przeglądania danych dotyczących jego dziecka/ dzieci.

Na górnym pasku panelu, rodzic ma dostęp do następujących zakładek: Plan zajęć, Obecności, Oceny, Prace domowe i Sprawdziany. W zakładce Więcej można znaleźć następujące elementy: Oceny proponowane/brakujące, Zachowanie/Uwagi, Informacje dodatkowe, Podręczniki, Wydruki, Komunikator, Przegląd prasy, Ustawienia, Wyloguj.

W pierwszym oknie jest możliwość podglądu osiągnięć edukacyjnych ucznia z podziałem na przedmioty i wystawione oceny. System na bieżąco podaje średnią ocen ze wszystkich przedmiotów w danym semestrze (o ile wyświetlanie tej informacji jest włączona przez szkołę). Po kliknięciu myszką na ocenę pokaże się informacja o typie oceny oraz osobie, która ją wystawiła.

Przedmiot	Oceny w semestrze I			Oceny w semestrze II			Cały rok śr. ważona / średnia
	lista ocen	śr. ważona / średnia	ocena sem.	lista ocen	śr. ważona / średnia	ocena końc.	
basen							
Biologia							
Chemia							
Fizyka	4 3 5 3 3	3,5 / 3,6					3,5 / 3,6
Geografia							
Historia							
Informatyka			bardzo dobry				
Język angielski							
Język niemiecki							
Język polski							
Matematyka							

Rysunek 88. Okno podglądu ocen poprzez rodzica w systemie.

Prócz ocen istniejących w bazie, rodzic ma także dostęp do informacji na temat tych kategorii ocen, z których jego dziecko ocen nie ma wpisanych, poprzez moduł *Oceny proponowane/brakujące*. Po najechnaniu myszką na wybraną kategorię zostanie wyświetlona informacja opisująca tą kategorię.



Przedmiot	SEMESTR 1	Proponowana oc. semestralna	SEMESTR 2	Proponowana oc. końcowa
basen	Nie znaleziono brakujących ocen	Brak propozycji oceny	Nie znaleziono brakujących ocen	Brak propozycji oceny
Biologia	Nie znaleziono brakujących ocen	Brak propozycji oceny	Nie znaleziono brakujących ocen	Brak propozycji oceny
Chemia	Nie znaleziono brakujących ocen	Brak propozycji oceny	Nie znaleziono brakujących ocen	Brak propozycji oceny
Fizyka	2, Aktywność,	dobry	Nie znaleziono brakujących ocen	Brak propozycji oceny
Geografia	Nie znaleziono brakujących ocen	Brak propozycji oceny	Nie znaleziono brakujących ocen	Brak propozycji oceny
Historia	1,	Brak propozycji oceny	Nie znaleziono brakujących ocen	Brak propozycji oceny
informatyka	Nie znaleziono brakujących ocen	bardzo dobry	Nie znaleziono brakujących ocen	Brak propozycji oceny
Język angielski	Nie znaleziono brakujących ocen	Brak propozycji oceny	Nie znaleziono brakujących ocen	Brak propozycji oceny
Język niemiecki	Nie znaleziono brakujących ocen	Brak propozycji oceny	Nie znaleziono brakujących ocen	Brak propozycji oceny
Język polski	Nie znaleziono brakujących ocen	Brak propozycji oceny	Nie znaleziono brakujących ocen	Brak propozycji oceny
Matematyka	Nie znaleziono brakujących ocen	Brak propozycji oceny	Nie znaleziono brakujących ocen	Brak propozycji oceny

Rysunek 89. Okno podglądu ocen brakujących.

W kolejnym oknie *Obecności* znajdują się informacje o frekwencji ucznia (Rysunek 90). Przeglądanie danych następuje poprzez wybór miesiąca w polu **Poprzedni miesiąc** **Sierpień 2015** **Następny miesiąc**. System odzwierciedla dokładny miesięczny rozkład planu lekcji oraz podaje bieżące statystyki frekwencji ucznia.

Widok tygodniowy		Widok miesięczny		Poprzedni miesiąc		Lipiec 2015		Następny miesiąc	
Poniedziałek	Wtorek	Środa	Czwartek	Piątek	Sabota				
		2 - Język polski 3 - Język polski 4 - Język angielski 5 - Język angielski 6 - Chemia	1 - Geografia 2 - Język polski 3 - Język polski 4 - Język niemiecki 5 - Historia 6 - Matematyka 7 - Biologia	1 - Godzina z wychowawcą 2 - Język angielski 3 - Informatyka 4 - Chemia 5 - Matematyka 6 - Matematyka					
6	7	8	9	10	11				
1 - Język polski 2 - Informatyka 3 - Geografia 5 - Chemia 6 - Język niemiecki	1 - Historia 2 - Matematyka 3 - Matematyka 4 - Godzina z wychowawcą 5 - Fizyka 6 - Biologia	2 - Język polski 3 - Język polski 4 - Język angielski 5 - Język angielski 6 - Chemia	1 - Geografia 2 - Język polski 3 - Język polski 4 - Język niemiecki 5 - Historia 6 - Matematyka 7 - Biologia	1 - Godzina z wychowawcą 2 - Język angielski 3 - Informatyka 4 - Chemia 5 - Matematyka 6 - Matematyka	1 - Historia 2 - Chemia 3 - Godzina z wychowawcą				
13	14	15	16	17	18				
1 - Język polski 2 - Informatyka 3 - Biologia 5 - Chemia 6 - Informatyka 6 - Język niemiecki	1 - Historia 2 - Matematyka 3 - Matematyka 4 - Godzina z wychowawcą 5 - Fizyka 6 - Biologia	2 - Język polski 3 - Język polski 4 - Język angielski 5 - Język angielski 6 - Chemia	1 - Geografia 2 - Język polski 3 - Język polski 4 - Język niemiecki 5 - Historia 6 - Matematyka 7 - Biologia	1 - Godzina z wychowawcą 2 - Język angielski 3 - Informatyka 4 - Chemia 5 - Matematyka 6 - Matematyka					
20	21	22	23	24	25				
1 - Język polski 2 - Informatyka 3 - Biologia 5 - Chemia 6 - Język niemiecki	1 - Historia 2 - Matematyka 3 - Matematyka 4 - Godzina z wychowawcą 5 - Fizyka 6 - Biologia	2 - Język polski 3 - Język polski 4 - Język angielski 5 - Język angielski 6 - Chemia	1 - Geografia 2 - Język polski 3 - Język polski 4 - Język niemiecki 5 - Historia 6 - Matematyka 7 - Biologia	1 - Godzina z wychowawcą 2 - Język angielski 3 - Informatyka 4 - Chemia 5 - Matematyka 6 - Matematyka	1 - Historia 3 - Informatyka				

Rysunek 90. Okno podglądu frekwencji.

W zakładce *Więcej – Zachowanie/Uwagi* znajdują się informacje o ocenach z zachowania oraz uwagach (Rysunek 91). Część odnośnie uwag z zachowania zawiera informację o wystawionej ocenie semestralnej i końcowej oraz ewentualne sugestie co do ocen z zachowania, dostępne po kliknięciu . Z kolei część okna odnośnie uwag zawiera informacje o rodzaju wystawionej uwagi, dacie wystawienia oraz informacji o imieniu i nazwisku nauczyciela, który wprowadził daną uwagę. Dodatkowo jest również wgląd w statystykę uwag za pomocą klawisza . Każda nowa uwaga jest zaznaczona pogrubioną czcionką i nie widać jej treści – kliknięcie na uwagę przez rodzica wyświetli treść uwagi oraz zmieni czcionkę na zwykłą, co będzie oznaczało przeczytanie uwagi.

Uwagi			
			Typ uwagi: wszystkie
Semestr 1		Semestr 2	
Lp.	Data	Treść	Nauczyciel
1	2015-08-10	Uwaga negatywna	Paluch Ewa
2	2015-08-12	Uwaga negatywna	Broniewska Halina

Aby przeczytać treść nowych uwag (oznaczonych pogrubioną czcionką) należy na nie kliknąć.

Rysunek 91. Okno podglądu zachowania/uwag.

Następnym modułem są *Prace domowe*, za pomocą którego rodzic/uczeń ma dostęp do prac domowych przypisanych do klasy. Dodatkowo po kliknięciu na wybraną pracę zostanie wyświetlony jej opis, z możliwością pobrania załączonego pliku.

Pokaż wszystkie prace domowe zadane w roku szkolnym

Poprzedni tydzień 2015-08-11 Następny tydzień

<input checked="" type="checkbox"/>	Data wpisania	Tytuł	Data oddania	Przedmiot	Zadający pracę domową
<input checked="" type="checkbox"/>	2015-08-10	Moja wakacje	2015-08-14	Godzina z wychowawcą	Paluch Ewa
<input type="checkbox"/>	2015-08-11	Esaj nt. grawitacji	2015-08-11	Fizyka	Paluch Ewa
<input type="checkbox"/>	2015-08-11	Tabela w MS Excel	2015-08-14	informatyka	Paluch Ewa
<input type="checkbox"/>	2015-08-11	Word	2015-08-21	informatyka	Paluch Ewa
<input type="checkbox"/>	2015-08-11	Wypełnienie ćwiczeń	2015-08-24	Fizyka	Paluch Ewa

Rekordów na stronie: 5 z 5

Dane szczegółowe pracy domowej:
 Data zlecenia: 2015-08-10
 Data oddania: 2015-08-14
 Tytuł: Moja wakacje
 Treść: Esaj na temat wakacji.
 Przedmiot: Godzina z wychowawcą
 Nazwisko i imię nauczyciela: Paluch Ewa

Rysunek 92. Okno prac domowych.

Kolejny moduł to Informacje dodatkowe, w którym znajdują się wszelki informacje na temat wycieczek, wydarzeń klasowych oraz wyników egzaminów OKE.

Wycieczki klasowe Wolters Kluwer

<input checked="" type="checkbox"/>	Data	Czas trwania	Lokacja	Cel	Prowadzący
<input type="checkbox"/>	2015-08-10	2	Warszawa	Cożtam	Rosner Agnieszka

Rekordów na stronie: 1 z 1

Wydarzenia klasowe

<input checked="" type="checkbox"/>	Data	Informacja
<input type="checkbox"/>	2015-08-10	Dyskoteka szkolna

Rekordów na stronie: 1 z 1

Egzamin OKE

Brak danych do wyświetlenia.

Rysunek 93. Okno informacji dodatkowych.

Następny moduł to Plan zajęć/Terminy ferii w którym rodzic/uczeń ma wgląd w aktualny plan zajęć dla klasy oraz wprowadzone do systemu terminy ferii na aktualny rok szkolny.

Plan zajęć

Godziny	Poniedziałek	Wtorek	Środa	Czwartek	Piątek	Sobota	Niedziela
1. 08:00-08:45					niem (E.Matyja)		
2. 08:50-09:35		mat (J.Sc)		pol (L.K)	ang (A.Bebirka)		
3. 09:45-10:30	fiz (P.D)	wf ch (J.G)	pol (L.K)	pol (L.K)	fiz (P.D)		
4. 10:40-11:25	WOS (T.Tomaszewski)	rel (A.Karewicz)	his (T.Tomaszewski)	wf ch (J.G)	mat (J.Sc)		
5. 11:35-12:20	his (T.Tomaszewski)	mat (J.Sc)	WOS (T.Tomaszewski)	mat (J.Sc)	wych (E.Paluch)		
6. 12:50-13:35	niem (E.Matyja)	pol (L.K)	ang (A.Bebirka)	mat (J.Sc)	mat (J.Sc)		
7. 13:45-14:30		niem (E.Matyja)	inf (E.Paluch)	rel (A.Karewicz)			
8. 14:40-15:25							

Terminy ferii

<input checked="" type="checkbox"/>	Nazwa	Data rozpoczęcia	Data zakończenia
<input type="checkbox"/>	11 listopada	2009-11-11	2009-11-11
<input type="checkbox"/>	Boże Narodzenie	2009-12-23	2010-01-02
<input type="checkbox"/>	Ferie zimowe	2010-02-15	2010-02-28
<input type="checkbox"/>	Wiosenna przerwa świąteczna	2010-04-01	2010-04-06
<input type="checkbox"/>	3 maja	2010-05-03	2010-05-03
<input type="checkbox"/>	Boże Ciało	2010-06-03	2010-06-03

Liczba rekordów na stronie: 6 z 6

Rysunek 94. Plan zajęć i terminy ferii.


Kolejny moduł to *Sprawdziany*, w którym rodzic/uczeń może sprawdzić jakie są zaplanowane sprawdziany dla klasy na wskazany miesiąc nauki.

<input checked="" type="checkbox"/>	Data sprawdzianu	Dzień tygodnia	Przedmiot	Typ sprawdzianu	Wpisał	Zakres
<input type="checkbox"/>	2010-02-05	Piątek	Język rosyjski	Praca klasowa	Jarecki Janusz	Stalin
<input type="checkbox"/>	2010-02-10	Środa	Informatyka	Praca klasowa	Paluch Ewa	internet
<input type="checkbox"/>	2010-02-10	Środa	Informatyka	Praca klasowa	Paluch Ewa	internet
<input type="checkbox"/>	2010-02-26	Piątek	Biologia	Praca klasowa	M Magda	OWADY
<input type="checkbox"/>	2010-02-08	Poniedziałek	Język angielski	Praca klasowa	Makowski Tomasz	wszystko z pierwszego semestru
<input type="checkbox"/>	2010-02-11	Czwartek	Biologia	Sprawdzian	M Magda	DZIAŁ II, CZŁOWIEK
<input type="checkbox"/>	2010-02-14	Niedziela	Język rosyjski	Sprawdzian	Jarecki Janusz	gfdg
<input type="checkbox"/>	2010-02-10	Środa	Chemia	Sprawdzian	W Jola	ffffff

Liczba rekordów na stronie: 30

Rysunek 95. Moduł sprawdzianów.

Podręczniki to moduł, gdzie znajduje się lista podręczników przypisanych do klasy ucznia.

Moduł *Przegląd prasy* daje rodzicom/uczniom dostęp do aktualnego przeglądu prasy . Z kolei ostatnie okno *Ustawienia* zawiera informacje dotyczące profilu użytkownika, w którym rodzic/uczeń może sam zmienić, nadane mu wcześniej przez system hasło dostępu do systemu.

Ustawienia

Konto użytkownika

Imię i nazwisko: Brzozowska Izabela

Nazwa użytkownika: izabrz_73242

Hasło użytkownika:

Potwierdź hasło: [Zmień hasło](#)

Rysunek 96. Przykładowe okno wglądu do profilu użytkownika w systemie.